


Bohrerschleifmaschine

BSM 20

Spannbereich
Ø von 1 bis 20 mm

Schnelle einfache Handhabung, bewährtes patentiertes Prismenumschlagverfahren, garantiert höchste Schneidensymmetrie! Schleift Spiralbohrer, auch Sonderformen wie Blechbohrer, Holzbohrer, Fräser aus HSS oder Hartmetall.





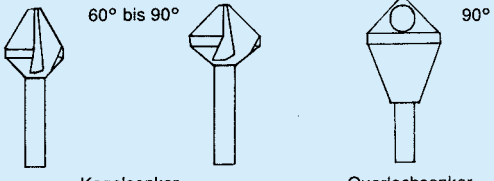
Sonderzubehör: Senkerschleifvorrichtung SVR 20 zum Nachschleifen von Kegel- und Querlochsenkern 6 bis 20 mm, mit Zylinderschaft

Spitzenwinkel: 60° bis 90°

Kegelsenker mit Zylinderschaft: 6 mm bis 20 mm


Querlochsener: 2/5, 5/10, 10/15, 15/20 mm

Spannzangen: 6 mm, 8 mm, 10 mm, 12 mm



BSM 20

Grundausstattung Spannbereich von 1 bis 20 mm komplett mit Edelkorundscheibe, Abziehvorrichtung und Präzisionsoptik.

	Artikel Nr.	Pos.	Artikel-Bezeichnung
	11322		Bohrerschleifmaschine BSM 20 Komplett mit Korundscheibe, 230 Volt, Abziehvorrichtung und Präzisionsoptik
	10883		Nachrüstsatz Schleiftisch mit Elektromagnetspannung (nur für vorhandenes BSM 20)
	Sonderzubehör		
	10895	1	Korund-Schleifscheibe Korn 60 125 x 20 x 20 mm (grob)
	10890	2	Korund-Schleifscheibe Korn 80 125 x 20 x 20 mm (BSM Standard)
	10891	3	Korund-Schleifscheibe Korn 180 125 x 20 x 20 mm (fein)
	10893	4	Korund-Schleifscheibe Korn 100 125 x 05 x 20 mm (HSS-Holzbohrer)
	10899	5	Schleifscheibenaufnahme zusätzlich
	10885	6	Diamantschleifscheibe 3-seitig belegt D 76/3 125 mm (HM-Holzbohrer)
	10886	7	Diamantschleifscheibe 3-seitig belegt D 76/3 125 mm (HM-Bohrer)
	10889	8	Magnet-Tiefenanschlag für Fräser
	10875	9	Senkerschleifvorrichtung SVR 20, Grundausstattung inkl. 10 mm Spannzange für Aufnahmeadapter
	10877	10	Spannzange 6 mm für SVR 20
	10878	11	Spannzange 8 mm für SVR 20
10879	12	Spannzange 12 mm für SVR 20	
10890	13	Mutter für zusätzliche Spannzangen	
10881	14	Kurve für Querlochsenker	
10900		Aufnahme für kurze Schweißpunktbohrer 5 und 6 mm	
10976		Aufnahme für kurze Schweißpunktbohrer 8 und 10 mm	
10901		Aufnahmhülse für kurze MK-Bohrer MK1	
10902		Aufnahmhülse für kurze MK-Bohrer MK2	

Technische Daten

Spannbereich:	Ø 1 bis 20 mm	Schleifscheibe:	125 x 20 x 20 x 75 mm
Motor:	230 V, 50-60 Hz, 0,12 kW	Maße (L x B x H):	370 x 310 x 260 mm
Drehzahl:	2800 min ⁻¹	Gewicht:	22 kg
Freiwinkel und Spitzenwinkel:	Stufenlos einstellbar	Technische Änderungen vorbehalten.	